

Aşağıdaki tabloda BIST 30 şirketlerinin son üç aylık yabancı takas oranlarını, oran değişimlerini, bu dönemki en düşük ve en yüksek yabancı takas oranlarını ve ilgili tarihlere dair fiyatlar ile yabancı yatırımcıların son dönem aktivitelerini görebilirsiniz.

Tablodaki verilere baktığımızda, yüksek yabancı takas oranına karşın TOASO hissesinde son dönemde yabancıların pozisyon azaltması, PGSUS ve HEKTS hisselerinde ise pozisyon artışı dikkat çekiyor.

XU030 Yabancı Takas Oranları (YTO), Son 3 Ay

18 Kasım 2022 Cuma işlemleri sonucu oluşan,
22 Kasım 2022 Salı takas verileri kullanılmıştır.

Kod	Son Fiyat	Son Yab. Tks. Oranı	Δ (Oran, bp)			Son 3 Ay En Yüksek / En Düşük Yabancı Takas Oranı(YTO)	Δ (Oran, bp)	Tks.Tarihi ve YTO Eğilimi	Fiyat (T-2)	Δ (Fiyat,%)	Yabancı Aksiyonu		
			1 hafta	1 ay	3 ay								
TCELL	31.68	78.09	29	313	39	En Düşük En Yüksek	74.48 78.34	361 -25	01/11/2022 25/08/2022	▲ ▲	25.06 20.70	26.4 53.0	Son Dönemde Alıcılar
KCHOL	65.80	58.01	-9	-37	-420	En Düşük En Yüksek	56.60 64.24	141 -623	01/11/2022 14/09/2022	▲ ▲	55.00 54.05	19.6 21.7	Dengeli
AKBNK	16.53	48.96	81	108	-275	En Düşük En Yüksek	47.19 53.90	178 -494	01/11/2022 06/09/2022	▲ ▲	15.23 13.03	8.5 26.9	Son Dönemde Alıcılar
BIMAS	128.20	46.82	-17	-150	-188	En Düşük En Yüksek	46.75 49.83	7 -301	17/11/2022 12/09/2022	▲ ▲	134.00 120.00	-4.3 6.8	Son Dönemde Satıcılar
TAVHL	79.00	45.50	-85	177	182	En Düşük En Yüksek	42.78 46.35	273 -85	06/09/2022 15/11/2022	▼ ▲	61.40 80.55	28.7 -1.9	Dengeli
SAHOL	38.50	43.45	-38	-172	-493	En Düşük En Yüksek	43.24 50.74	21 -728	14/10/2022 15/09/2022	▲ ▲	27.50 27.76	40.0 38.7	Dengeli
TUPRS	432.80	40.35	-64	-476	-1,321	En Düşük En Yüksek	40.25 56.54	10 -1,620	07/11/2022 01/09/2022	▲ ▲	407.50 361.10	6.2 19.9	Dengeli
PGSUS	340.20	40.12	1,367	1,090	226	En Düşük En Yüksek	25.82 40.12	1,429 0	14/11/2022 22/11/2022	▲ ▲	386.30 346.30	-11.9 -1.8	Dengeli
FROTO	434.60	36.80	-181	-663	-1,176	En Düşük En Yüksek	36.57 48.56	23 -1,176	21/11/2022 22/08/2022	▲ ▲	401.20 343.80	8.3 26.4	Yoğun Satıcılar
ISCTR	9.75	34.60	42	-114	-56	En Düşük En Yüksek	32.73 36.24	187 -164	07/11/2022 19/10/2022	▲ ▲	8.70 9.39	12.1 3.8	Son Dönemde Alıcılar
THYAO	106.90	31.32	-74	19	-362	En Düşük En Yüksek	29.79 34.94	153 -362	28/09/2022 22/08/2022	▲ ▲	69.40 69.65	54.0 53.5	Dengeli
TTKOM	14.70	30.33	-371	493	443	En Düşük En Yüksek	22.40 34.04	793 -371	27/10/2022 15/11/2022	▼ ▲	12.34 14.68	19.1 0.1	Dengeli
KOZAL	265.00	27.45	166	797	888	En Düşük En Yüksek	18.45 28.25	900 -80	24/08/2022 21/11/2022	▼ ▲	154.90 261.40	71.1 1.4	Alıcılar
ASELS	41.58	26.04	-29	435	169	En Düşük En Yüksek	20.92 27.21	512 -117	25/10/2022 16/11/2022	▼ ▲	31.68 41.50	31.2 0.2	Dengeli
TOASO	127.50	25.46	-319	-990	-1,798	En Düşük En Yüksek	25.46 44.83	0 -1,937	22/11/2022 15/09/2022	▲ ▲	124.90 89.90	2.1 41.8	Son Dönemde Satıcılar
EKGYO	5.78	23.37	-115	-167	-921	En Düşük En Yüksek	22.97 33.53	40 -1,015	28/09/2022 24/08/2022	▲ ▲	3.93 3.88	47.1 49.0	Son Dönemde Satıcılar
SISE	35.74	22.75	-90	-39	-171	En Düşük En Yüksek	22.35 24.46	40 -171	04/10/2022 22/08/2022	▲ ▲	25.42 25.50	40.6 40.2	Dengeli
KOZAA	38.76	20.66	-164	26	-435	En Düşük En Yüksek	19.49 25.19	117 -453	01/11/2022 29/08/2022	▲ ▲	31.32 26.66	23.8 45.4	Son Dönemde Satıcılar
EREGL	37.70	19.93	9	-60	-209	En Düşük En Yüksek	19.84 22.02	9 -209	15/11/2022 22/08/2022	▲ ▲	36.50 29.48	3.3 27.9	Dengeli
TKFEN	37.44	19.64	-103	269	-102	En Düşük En Yüksek	16.73 21.82	291 -218	19/10/2022 23/08/2022	▲ ▲	31.40 28.42	19.2 31.7	Dengeli
YKBNK	11.41	19.56	20	109	209	En Düşük En Yüksek	17.37 20.67	218 -112	23/08/2022 14/09/2022	▼ ▲	5.67 9.69	101.2 17.8	Son Dönemde Alıcılar
ARCLK	88.80	19.16	107	-4	-191	En Düşük En Yüksek	17.96 21.07	120 -191	26/10/2022 22/08/2022	▲ ▲	72.10 70.50	23.2 26.0	Son Dönemde Alıcılar
PETKM	15.29	14.75	-7	38	-96	En Düşük En Yüksek	14.18 17.25	58 -250	13/10/2022 31/08/2022	▲ ▲	14.55 13.10	5.1 16.7	Dengeli
KRDMD	13.15	13.64	0	101	-264	En Düşük En Yüksek	12.61 16.27	102 -264	03/10/2022 22/08/2022	▲ ▲	12.09 11.75	8.8 11.9	Dengeli
HEKTS	37.40	13.04	71	515	395	En Düşük En Yüksek	7.77 13.04	527 0	18/10/2022 22/11/2022	▲ ▲	25.28 41.54	47.9 -10.0	Alıcılar
GUBRF	169.40	9.98	24	174	239	En Düşük En Yüksek	7.12 10.57	286 -59	07/09/2022 16/11/2022	▼ ▲	116.30 169.30	45.7 0.1	Son Dönemde Alıcılar
GARAN	26.16	9.27	19	102	67	En Düşük En Yüksek	7.35 9.30	193 -3	19/09/2022 18/11/2022	▼ ▲	23.96 26.38	9.2 -0.8	Son Dönemde Alıcılar
AKSEN	48.50	6.99	11	76	-1	En Düşük En Yüksek	5.97 7.22	102 -23	09/09/2022 17/11/2022	▼ ▲	29.00 50.35	67.2 -3.7	Son Dönemde Alıcılar
VESTL	44.00	4.36	-24	4	-22	En Düşük En Yüksek	3.60 5.55	76 -119	07/10/2022 06/09/2022	▲ ▲	40.38 32.06	9.0 37.2	Son Dönemde Satıcılar
SASA	135.90	3.37	-1	39	103	En Düşük En Yüksek	2.23 3.78	114 -41	26/08/2022 06/10/2022	▼ ▲	52.05 78.40	161.1 73.3	Son Dönemde Satıcılar

- * Yabancıların görece daha çok tercih ettikleri (yabancı takas oranı yüksek) hisseler
- * Yabancıların görece daha az tercih ettikleri (yabancı takas oranı düşük) hisseler

BIST 100 Şirketlerinin periyodik yabancı takas oranı değişimleri

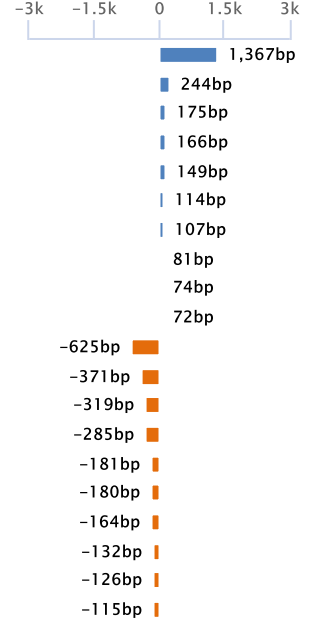
Aşağıdaki tabloda BIST 100 şirketlerinin son bir hafta, iki hafta, bir ay, üç ay ve altı aylık dönemlerde yabancı takas oranlarındaki değişimleri takası en çok artan ve azalan ilk on şirket bazında görebilirsiniz.

YATAS,KOZAL ve TTRAK son 6 Aylık dönemde yabancı takas oranında devam eden düzenli artış ile ;ENJSA,TOASO ve FROTO ise son 6 Aylık dönemde yabancı takas oranında devam eden düzenli azalış ile dikkat çekmektedir.

YABANCI TAKAS ORANI EN ÇOK ARTAN İLK 10 HİSSE (BIST - 100, bp)

	Haftalık	2 Haftalık	Aylık	3 Aylık	6 Aylık
1	PGSUS 1,367 bp	PGSUS 1,363 bp	PGSUS 1,090 bp	KOZAL 888 bp	ISFIN 1,388 bp
2	TSKB 244 bp	KOZAL 555 bp	KOZAL 797 bp	TSKB 764 bp	YATAS 991 bp
3	EGEEN 175 bp	TTRAK 341 bp	TTRAK 669 bp	TTRAK 580 bp	ALBRK 786 bp
4	KOZAL 166 bp	TCELL 264 bp	HEKTS 515 bp	YATAS 509 bp	KOZAL 777 bp
5	TTRAK 149 bp	ASELS 262 bp	TTKOM 493 bp	AGHOL 453 bp	İPEKE 757 bp
6	YATAS 114 bp	ODAS 257 bp	YATAS 445 bp	TTKOM 443 bp	TSKB 701 bp
7	ARCLK 107 bp	YATAS 250 bp	ASELS 435 bp	İPEKE 442 bp	TAVHL 655 bp
8	AKBNK 81 bp	DOHOL 247 bp	İPEKE 418 bp	ALBRK 411 bp	TTRAK 628 bp
9	ERBOS 74 bp	EGEEN 234 bp	TCELL 313 bp	HEKTS 395 bp	AKBNK 507 bp
10	GWIND 72 bp	TSKB 214 bp	ODAS 303 bp	ALGYO 370 bp	ASELS 502 bp

Haftalık Yabancı Takas Değişimleri

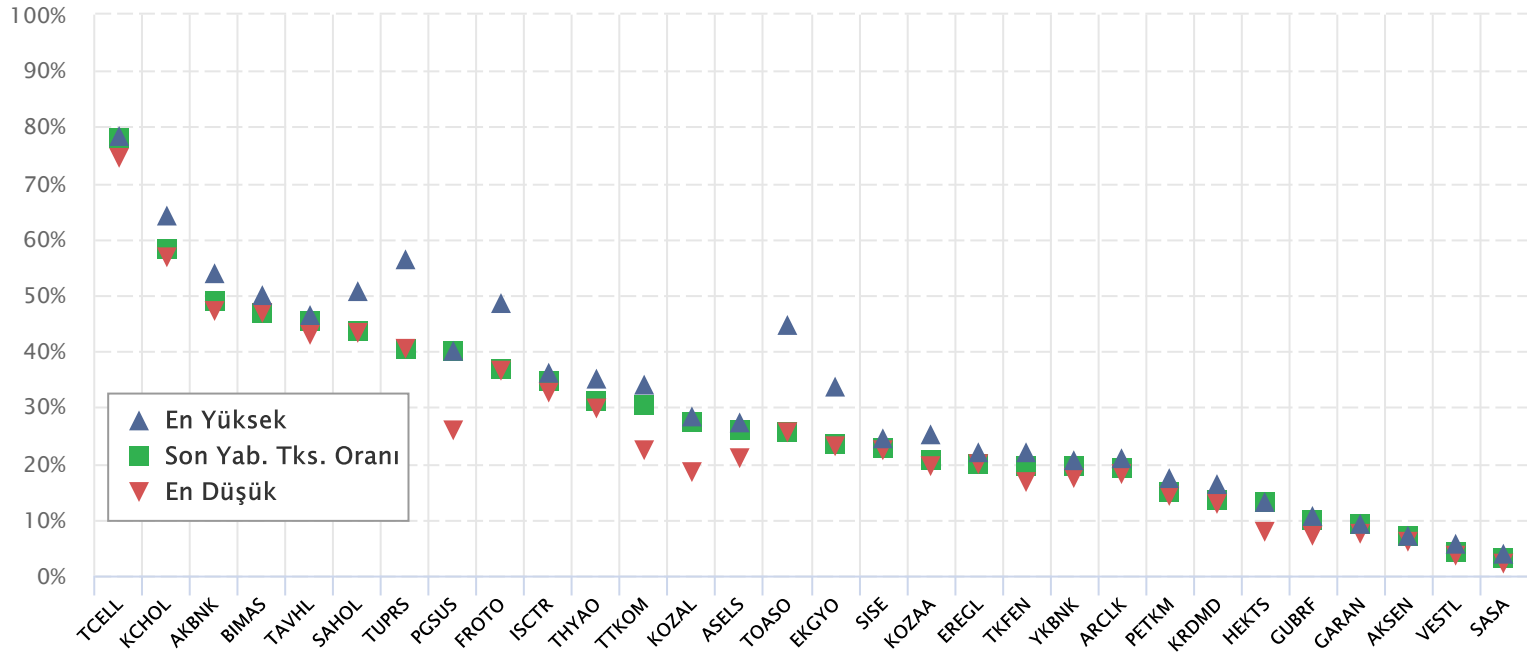


YABANCI TAKAS ORANI EN ÇOK AZALAN İLK 10 HİSSE (BIST - 100, bp)

	Haftalık	2 Haftalık	Aylık	3 Aylık	6 Aylık
1	ENJSA -625 bp	ENJSA -812 bp	ENJSA -1,334 bp	ENJSA -2,730 bp	ENJSA -2,543 bp
2	TTKOM -371 bp	TOASO -567 bp	TOASO -990 bp	TOASO -1,798 bp	TOASO -1,726 bp
3	TOASO -319 bp	ALBRK -418 bp	FROTO -663 bp	TUPRS -1,321 bp	FROTO -1,668 bp
4	ODAS -285 bp	EKGYO -309 bp	ULKER -505 bp	FROTO -1,176 bp	TUPRS -1,254 bp
5	FROTO -181 bp	KRDMD -240 bp	TUPRS -476 bp	EKGYO -921 bp	ULKER -1,118 bp
6	MGROS -180 bp	FROTO -220 bp	DOHOL -410 bp	ULKER -686 bp	KRDMD -807 bp
7	KOZAA -164 bp	KOZAA -187 bp	AYDEM -295 bp	MAVI -656 bp	CEMTS -763 bp
8	KONTR -132 bp	SKBNA -183 bp	SOKM -262 bp	KONTR -604 bp	EREGL -743 bp
9	GSDHO -126 bp	ULKER -180 bp	DOAS -252 bp	TRGYO -513 bp	SMRTG -640 bp
10	EKGYO -115 bp	AYDEM -165 bp	TRGYO -218 bp	SELEC -498 bp	KCHOL -575 bp

BIST 30 Şirketlerinin Son 3 Aylık Yabancı Takas Oranları

Aşağıdaki tabloda, BIST 30 şirketlerinin cari yabancı takas oranlarının son üç aylık dönemde gördükleri en yüksek ve en düşük yabancı takas oranlarına olan konumunu görebilirsiniz. Tablo, cari yabancı takas oranı en yüksek hisseden en düşük hisseye doğru sıralanmıştır.



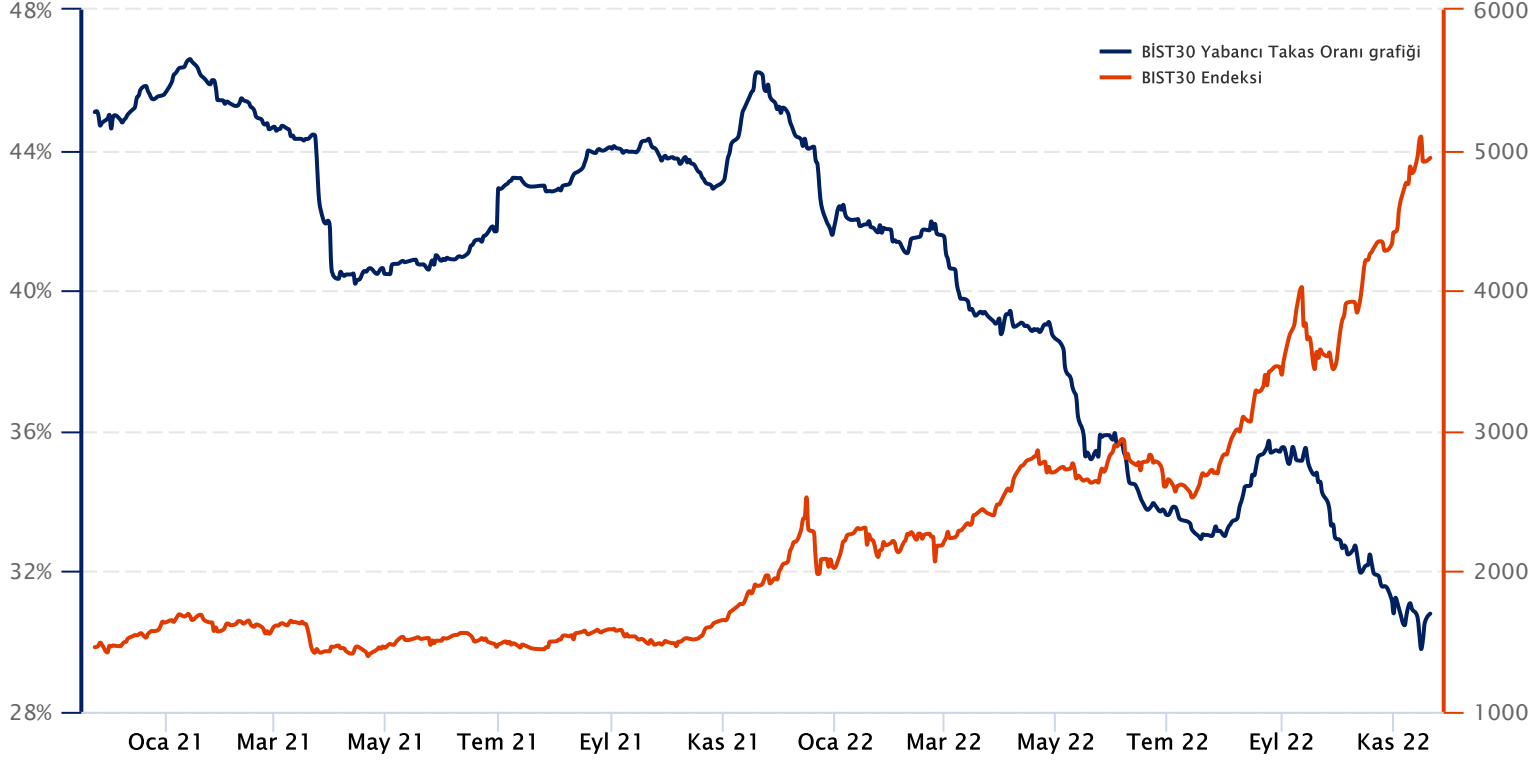
Kaynak: Finnet, Matriks, HLY Yatırım Danışmanlığı ve Bireysel Portföy Yönetimi



BIST 30 Yabancı Takas Oranı

Grafikteki verilere göre son iki yılda;

BIST 30 Endeksi Yabancı Takas Oranı 22/11/2022 tarihinde %30.89, minimum Yabancı Takas Oranı 16/11/2022 tarihinde %29.79, maksimum Yabancı Takas Oranı ise 14/01/2021 tarihinde %46.59 olarak gerçekleşmiştir.



Not: BIST 30 Yabancı Takas Oranı, endeks kapsamındaki şirketlerin endeks ağırlıkları ve yabancı takas oranları esas alınarak hesaplanmış olup Takasbank tarafından açıklanan yabancı takas oranından farklılık göstermektedir.

Kaynak: Finnet, Matriks, HLY Yatırım Danışmanlığı ve Bireysel Portföy Yönetimi



HalkYatirimMenkulDegerlerA.S



company/halk-yatirim-menkul-degerler



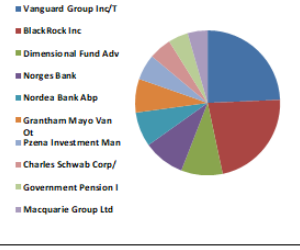
halkyatirim



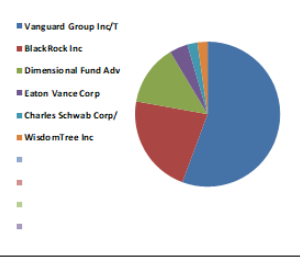
halkyatirim

BIST 30 - İlk 10 Yabancı Hissedar Pozisyonu

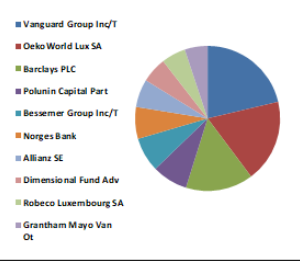
AKBNK TI	AKBNK TI - İlk 10 Yabancı Ortak	Pozisyon	Pozisyon Değişimi	Piyasa Değeri	Hisse Oranı	Bildirim Tarihi	Ülke
	Vanguard Group Inc/T	108,258,110	-1,057,299	1,823,066,589	2.08%	10/31/2022	United States
	BlackRock Inc	99,428,887	-186,931	1,674,382,472	1.91%	11/21/2022	United States
	Dimensional Fund Adv	41,306,016	6,306,863	695,593,316	0.79%	11/21/2022	United States
	Norges Bank	40,904,061	40,904,061	688,824,393	0.79%	12/31/2021	Norway
	Nordea Bank Abp	34,311,577	401,247	577,806,962	0.66%	9/30/2022	Sweden
	Grantham Mayo Van Ot	33,205,811	7,298,776	559,185,862	0.64%	5/31/2022	United States
	Pzena Investment Man	25,386,697	-269,404	427,511,981	0.49%	9/30/2022	United States
	Charles Schwab Corp/	22,233,925	2,652	374,419,300	0.43%	11/21/2022	United States
	Government Pension I	19,735,776	-1,319,782	332,350,471	0.38%	3/31/2022	Japan
	Macquarie Group Ltd	19,648,096	0	330,873,940	0.38%	9/30/2022	Australia



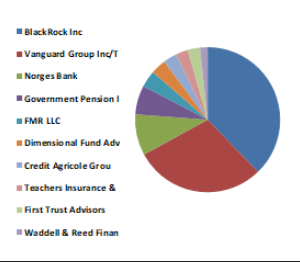
AKSEN TI	AKSEN TI - İlk 10 Yabancı Ortak	Pozisyon	Pozisyon Değişimi	Piyasa Değeri	Hisse Oranı	Bildirim Tarihi	Ülke
	Vanguard Group Inc/T	15,103,955	-1,256,310	254,350,605	1.23%	10/31/2022	United States
	BlackRock Inc	5,987,722	937	100,833,239	0.49%	11/18/2022	United States
	Dimensional Fund Adv	3,674,291	-302,006	61,875,061	0.30%	11/18/2022	United States
	Eaton Vance Corp	1,074,698	-161,000	18,097,914	0.09%	8/31/2022	United States
	Charles Schwab Corp/	673,140	3,546	11,335,678	0.05%	11/21/2022	United States
	WisdomTree Inc	561,282	4,024	9,451,989	0.05%	11/21/2022	United States



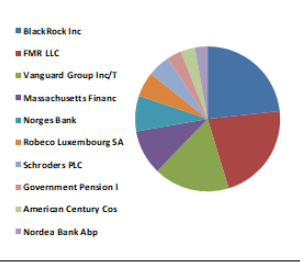
ARCLK TI	ARCLK TI - İlk 10 Yabancı Ortak	Pozisyon	Pozisyon Değişimi	Piyasa Değeri	Hisse Oranı	Bildirim Tarihi	Ülke
	Vanguard Group Inc/T	5,065,749	-68,782	85,307,214	0.75%	10/31/2022	United States
	OekoWorld Lux SA	4,360,000	-1,355,000	73,422,401	0.65%	7/29/2022	Luxembourg
	Barclays PLC	3,578,100	571,800	60,255,205	0.53%	5/31/2022	United Kingdom
	Polunin Capital Part	1,859,474	1,859,474	31,313,542	0.28%	6/30/2022	United Kingdom
	Bessemmer Group Inc/T	1,843,327	0	31,041,627	0.27%	7/29/2022	United States
	Norges Bank	1,721,486	1,721,486	28,989,825	0.25%	12/31/2021	Norway
	Allianz SE	1,469,546	-3,474	24,747,155	0.22%	11/21/2022	Germany
	Dimensional Fund Adv	1,385,193	-273,548	23,326,650	0.20%	11/18/2022	United States
	Robeco Luxembourg SA	1,309,514	-1,470,650	22,052,216	0.19%	9/30/2022	Luxembourg
	Grantham Mayo Van Ot	1,182,835	-562,629	19,918,942	0.18%	5/31/2022	United States



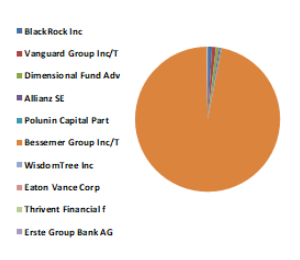
ASELS TI	ASELS TI - İlk 10 Yabancı Ortak	Pozisyon	Pozisyon Değişimi	Piyasa Değeri	Hisse Oranı	Bildirim Tarihi	Ülke
	BlackRock Inc	25,406,478	35,458	427,845,093	1.11%	11/18/2022	United States
	Vanguard Group Inc/T	19,556,912	15,661	329,338,401	0.86%	10/31/2022	United States
	Norges Bank	6,083,160	6,083,160	102,440,415	0.27%	12/31/2021	Norway
	Government Pension I	4,372,136	-573,974	73,626,771	0.19%	3/31/2022	Japan
	FMR LLC	2,523,298	-3,889,057	42,492,339	0.11%	9/30/2022	United States
	Dimensional Fund Adv	2,187,348	-29,624	36,834,941	0.10%	11/18/2022	United States
	Credit Agricole Grou	2,106,107	11,937	35,466,842	0.09%	11/22/2022	France
	Teachers Insurance &	1,767,633	323,263	29,766,940	0.08%	9/30/2022	United States
	First Trust Advisors	1,723,974	61,260	29,031,722	0.08%	11/21/2022	United States
	Waddell & Reed Finan	1,251,828	0	21,080,784	0.05%	9/30/2022	United States



BIMAS TI	BIMAS TI - İlk 10 Yabancı Ortak	Pozisyon	Pozisyon Değişimi	Piyasa Değeri	Hisse Oranı	Bildirim Tarihi	Ülke
	BlackRock Inc	20,482,315	-41,121	344,922,188	3.37%	11/21/2022	United States
	FMR LLC	19,379,820	1,671,177	326,356,172	3.19%	9/30/2022	United States
	Vanguard Group Inc/T	14,859,996	-173,636	250,242,335	2.45%	10/31/2022	United States
	Massachusetts Financ	8,780,398	-700,881	147,861,904	1.45%	10/31/2022	United States
	Norges Bank	6,983,955	6,983,955	117,609,803	1.15%	12/31/2021	Norway
	Robeco Luxembourg SA	4,845,418	0	81,596,840	0.80%	9/30/2022	Luxembourg
	Schroders PLC	4,359,746	0	73,418,123	0.72%	7/31/2022	United Kingdom
	Government Pension I	2,918,235	-77,341	49,143,078	0.48%	3/31/2022	Japan
	American Century Cos	2,766,919	0	46,594,916	0.46%	11/21/2022	United States
	Nordea Bank Abp	2,468,510	-47,650	41,569,709	0.41%	9/30/2022	Sweden



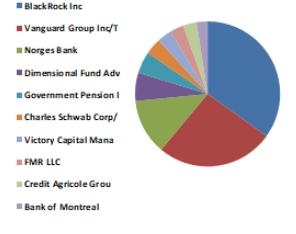
EKGYO TI	EKGYO TI - İlk 10 Yabancı Ortak	Pozisyon	Pozisyon Değişimi	Piyasa Değeri	Hisse Oranı	Bildirim Tarihi	Ülke
	BlackRock Inc	74,751,838	9,716	1,258,820,963	1.97%	11/18/2022	United States
	Vanguard Group Inc/T	69,735,921	-4,496,988	1,174,352,920	1.84%	10/31/2022	United States
	Dimensional Fund Adv	56,277,316	16,618,828	947,710,010	1.48%	8/31/2022	United States
	Allianz SE	25,074,286	2,760,682	422,250,980	0.66%	11/21/2022	Germany
	Polunin Capital Part	19,055,468	19,055,468	320,894,084	0.50%	6/30/2022	United Kingdom
	Bessemmer Group Inc/T	18,659,402	0	314,224,333	200.00%	7/29/2022	United States
	WisdomTree Inc	9,264,795	0	156,019,149	0.24%	11/21/2022	United States
	Eaton Vance Corp	4,671,255	-584,000	78,663,935	0.12%	8/31/2022	United States
	Thrivent Financial f	3,520,549	1,175,837	59,286,046	0.09%	7/29/2022	United States
	Erste Group Bank AG	2,900,000	0	48,836,000	0.08%	9/30/2022	Austria



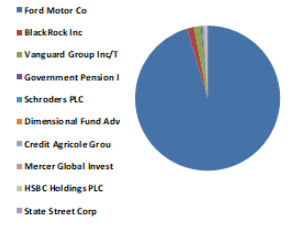
Kaynak : Bloomberg

BIST 30 - İlk 10 Yabancı Hissedar Pozisyonu

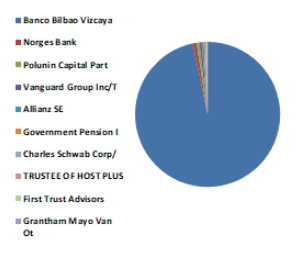
EREGL TI	EREGL TI - İlk 10 Yabancı Ortak	Pozisyon	Pozisyon Değişimi	Piyasa Değeri	Hisse Oranı	Bildirim Tarihi	Ülke
	BlackRock Inc	60,042,808	-518,210	1,011,120,896	1.72%	11/21/2022	United States
	Vanguard Group Inc/T	45,305,533	-482,562	762,945,183	1.29%	10/31/2022	United States
	Norges Bank	21,482,443	21,482,443	361,764,343	0.61%	12/31/2021	Norway
	Dimensional Fund Adv	10,849,573	4,456,078	182,706,811	0.31%	11/21/2022	United States
	Government Pension I	8,232,117	-334,795	138,628,852	0.24%	3/31/2022	Japan
	Charles Schwab Corp/	6,291,211	39,479	105,943,994	0.18%	11/21/2022	United States
	Victory Capital Mana	5,605,381	2,245,367	94,394,617	0.16%	11/21/2022	United States
	FMR LLC	5,175,332	-29,831	87,152,592	0.15%	9/30/2022	United States
	Credit Agricole Grou	5,129,397	62,863	86,379,046	0.15%	11/22/2022	France
	Bank of Montreal	4,334,173	4,314,107	72,987,474	0.12%	9/30/2022	Canada



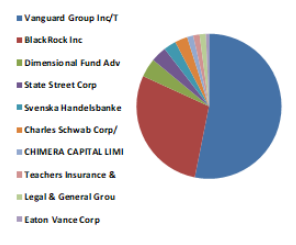
FROTO TI	FROTO TI - İlk 10 Yabancı Ortak	Pozisyon	Pozisyon Değişimi	Piyasa Değeri	Hisse Oranı	Bildirim Tarihi	Ülke
	Ford Motor Co	143,997,037	0	2,424,910,125	41.04%	12/31/2021	United States
	BlackRock Inc	2,408,528	-45,654	40,559,612	0.69%	11/18/2022	United States
	Vanguard Group Inc/T	2,100,899	-17,005	35,379,139	0.60%	10/31/2022	United States
	Government Pension I	441,379	-42,450	7,432,822	0.13%	3/31/2022	Japan
	Schroders PLC	389,762	-119,987	6,563,592	0.11%	7/31/2022	United Kingdom
	Dimensional Fund Adv	331,418	-22,831	5,581,079	0.09%	11/21/2022	United States
	Credit Agricole Grou	330,762	1,922	5,570,032	0.09%	11/22/2022	France
	Mercer Global Invest	329,535	110,820	5,549,369	0.09%	10/31/2022	Ireland
	HSBC Holdings PLC	322,547	0	5,431,692	0.09%	11/18/2022	United Kingdom
	State Street Corp	306,817	-26,491	5,166,798	0.09%	11/21/2022	United States



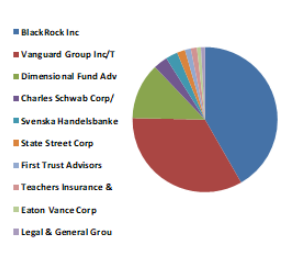
GARAN TI	GARAN TI - İlk 10 Yabancı Ortak	Pozisyon	Pozisyon Değişimi	Piyasa Değeri	Hisse Oranı	Bildirim Tarihi	Ülke
	Banco Bilbao Vizcaya	3,610,895,890	119,643,974	60,807,487,339	85.97%	5/19/2022	Spain
	Norges Bank	30,603,247	30,603,247	515,358,684	0.73%	12/31/2021	Norway
	Polunin Capital Part	23,498,600	23,498,600	395,716,428	0.56%	6/30/2022	United Kingdom
	Vanguard Group Inc/T	18,943,490	23,283	319,008,374	0.45%	10/31/2022	United States
	Allianz SE	16,601,937	2,886,309	279,576,622	0.40%	6/30/2022	Germany
	Government Pension I	14,845,051	-1,328,772	249,990,661	0.35%	3/31/2022	Japan
	Charles Schwab Corp/	8,599,264	224,632	144,811,607	0.20%	11/21/2022	United States
	TRUSTEE OF HOST PLUS	3,570,071	0	60,119,996	0.09%	12/31/2021	Australia
	First Trust Advisors	3,246,767	115,464	54,675,557	0.08%	11/21/2022	United States
	Grantham Mayo Van Ot	2,703,157	-13,017,202	45,521,164	0.06%	5/31/2022	United States



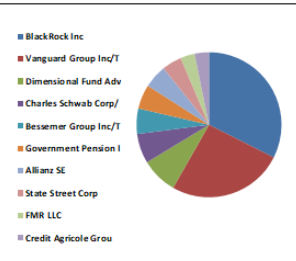
GUBRF TI	GUBRF TI - İlk 10 Yabancı Ortak	Pozisyon	Pozisyon Değişimi	Piyasa Değeri	Hisse Oranı	Bildirim Tarihi	Ülke
	Vanguard Group Inc/T	2,539,752	3,290	42,769,424	0.76%	10/31/2022	United States
	BlackRock Inc	1,377,245	-42	23,192,806	0.41%	11/18/2022	United States
	Dimensional Fund Adv	201,571	-24,650	3,394,456	0.06%	11/21/2022	United States
	State Street Corp	158,302	0	2,665,806	0.05%	11/21/2022	United States
	Svenska Handelsbanke	149,510	0	2,517,748	0.04%	10/31/2022	Norway
	Charles Schwab Corp/	120,549	630	2,030,045	0.04%	11/21/2022	United States
	CHIMERA CAPITAL LIMI	77,275	0	1,301,311	0.02%	11/17/2022	United Arab Emirates
	Teachers Insurance &	61,155	12,364	1,029,850	0.02%	8/31/2022	United States
	Legal & General Grou	60,545	0	1,019,578	0.02%	9/30/2022	United Kingdom
	Eaton Vance Corp	40,499	0	682,003	0.01%	8/31/2022	United States



HEKTS TI	HEKTS TI - İlk 10 Yabancı Ortak	Pozisyon	Pozisyon Değişimi	Piyasa Değeri	Hisse Oranı	Bildirim Tarihi	Ülke
	BlackRock Inc	23,478,384	-95,537	395,375,990	0.93%	11/18/2022	United States
	Vanguard Group Inc/T	18,996,869	-31,906	319,907,277	0.75%	10/31/2022	United States
	Dimensional Fund Adv	6,980,443	221,917	117,550,661	0.28%	11/18/2022	United States
	Charles Schwab Corp/	1,655,183	8,730	27,873,282	0.07%	11/21/2022	United States
	Svenska Handelsbanke	1,397,528	695,010	23,534,372	0.06%	10/31/2022	Norway
	State Street Corp	1,063,483	0	17,909,054	0.04%	11/21/2022	United States
	First Trust Advisors	856,093	73,495	14,416,606	0.03%	11/21/2022	United States
	Teachers Insurance &	684,301	119,680	11,523,629	0.03%	8/31/2022	United States
	Eaton Vance Corp	412,678	0	6,949,498	0.02%	8/31/2022	United States
	Legal & General Grou	397,054	397,054	6,686,389	0.02%	9/30/2022	United Kingdom



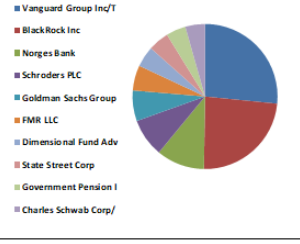
ISCTR TI	ISCTR TI - İlk 10 Yabancı Ortak	Pozisyon	Pozisyon Değişimi	Piyasa Değeri	Hisse Oranı	Bildirim Tarihi	Ülke
	BlackRock Inc	131,936,115	-1,116,984	2,221,804,197	1.32%	11/21/2022	United States
	Vanguard Group Inc/T	105,291,154	147,470	1,773,103,049	1.05%	10/31/2022	United States
	Dimensional Fund Adv	32,822,575	3,391,179	552,732,168	0.33%	11/21/2022	United States
	Charles Schwab Corp/	26,588,088	-286,201	447,743,406	0.27%	11/21/2022	United States
	Bessemer Group Inc/T	22,848,712	0	384,772,314	0.23%	7/29/2022	United States
	Government Pension I	22,381,977	-1,039,726	376,912,496	0.22%	3/31/2022	Japan
	Allianz SE	20,768,740	2,180,177	349,745,585	0.21%	11/21/2022	Germany
	State Street Corp	17,533,516	3,472,336	295,264,412	0.18%	11/21/2022	United States
	FMR LLC	13,046,465	-79,931	219,702,473	0.13%	11/18/2022	United States
	Credit Agricole Grou	12,620,904	-5,298,462	212,536,025	0.13%	11/22/2022	France



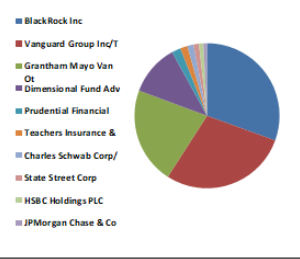
Kaynak : Bloomberg

BIST 30 - İlk 10 Yabancı Hissedar Pozisyonu

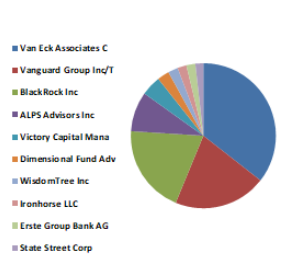
KCHOL TI	KCHOL TI - İlk 10 Yabancı Ortak	Pozisyon	Pozisyon Değişimi	Piyasa Değeri	Hisse Oranı	Bildirim Tarihi	Ülke
	Vanguard Group Inc/T	27,665,657	-331,170	465,889,668	1.09%	10/31/2022	United States
	BlackRock Inc	24,654,983	-283,261	415,189,917	0.97%	11/21/2022	United States
	Norges Bank	11,159,751	5,318,100	187,930,209	0.44%	12/31/2021	Norway
	Schroders PLC	8,908,461	45,326	150,018,485	0.35%	7/31/2022	United Kingdom
	Goldman Sachs Group	7,162,469	1,536,929	120,615,979	0.28%	11/21/2022	United States
	FMR LLC	5,794,831	59,388	97,584,955	0.23%	9/30/2022	United States
	Dimensional Fund Adv	4,893,243	268,751	82,402,213	0.19%	11/21/2022	United States
	State Street Corp	4,745,339	-18,029	79,911,509	0.19%	11/21/2022	United States
	Government Pension I	4,650,135	-381,821	78,308,274	0.18%	3/31/2022	Japan
	Charles Schwab Corp/	4,635,515	-35,946	78,062,073	0.18%	11/21/2022	United States



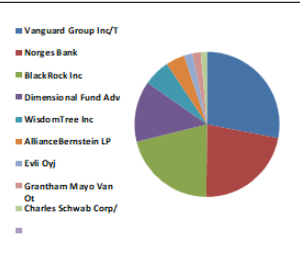
KOZAA TI	KOZAA TI - İlk 10 Yabancı Ortak	Pozisyon	Pozisyon Değişimi	Piyasa Değeri	Hisse Oranı	Bildirim Tarihi	Ülke
	BlackRock Inc	5,952,907	3,398	100,246,955	1.53%	11/18/2022	United States
	Vanguard Group Inc/T	5,540,367	-330,899	93,299,781	1.43%	10/31/2022	United States
	Grantham Mayo Van Ot	4,206,748	929,417	70,841,637	1.08%	5/31/2022	United States
	Dimensional Fund Adv	2,212,178	-361,642	37,253,078	0.57%	11/2/2022	United States
	Prudential Financial	398,039	56,500	6,702,977	0.10%	10/31/2022	United States
	Teachers Insurance &	310,987	94,587	5,237,021	0.08%	9/30/2022	United States
	Charles Schwab Corp/	281,524	1,476	4,740,864	0.07%	11/21/2022	United States
	State Street Corp	216,715	0	3,649,481	0.06%	11/21/2022	United States
	HSBC Holdings PLC	200,000	0	3,368,000	0.05%	7/31/2022	United Kingdom
	JPMorgan Chase & Co	166,389	8,116	2,801,991	0.04%	11/21/2022	United States



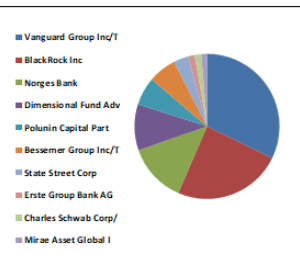
KOZAL TI	KOZAL TI - İlk 10 Yabancı Ortak	Pozisyon	Pozisyon Değişimi	Piyasa Değeri	Hisse Oranı	Bildirim Tarihi	Ülke
	Van Eck Associates C	2,447,568	0	41,217,045	1.60%	11/21/2022	United States
	Vanguard Group Inc/T	1,412,281	-16,731	23,782,812	0.93%	10/31/2022	United States
	BlackRock Inc	1,354,411	37,388	22,808,281	0.89%	11/18/2022	United States
	ALPS Advisors Inc	612,665	0	10,317,279	0.40%	11/21/2022	United States
	Victory Capital Mana	298,319	0	5,023,692	0.20%	6/30/2022	United States
	Dimensional Fund Adv	189,073	8,189	3,183,989	0.12%	11/18/2022	United States
	WisdomTree Inc	152,406	1,353	2,566,517	0.10%	11/21/2022	United States
	Ironhorse LLC	132,740	1,734	2,235,342	0.09%	11/21/2022	United States
	Erste Group Bank AG	130,000	0	2,189,200	0.09%	9/30/2022	Austria
	State Street Corp	121,446	0	2,045,151	0.08%	11/21/2022	United States



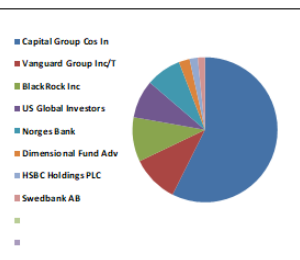
KRDMD TI	KRDMD TI - İlk 10 Yabancı Ortak	Pozisyon	Pozisyon Değişimi	Piyasa Değeri	Hisse Oranı	Bildirim Tarihi	Ülke
	Vanguard Group Inc/T	26,927,991	-1,440,244	453,467,373	3.45%	10/31/2022	United States
	Norges Bank	21,200,272	20,710,231	357,012,584	2.72%	12/31/2021	Norway
	BlackRock Inc	20,092,644	261,733	338,360,128	2.58%	11/18/2022	United States
	Dimensional Fund Adv	12,994,531	2,404,970	218,827,904	1.67%	11/21/2022	United States
	WisdomTree Inc	5,714,884	19,889	96,238,647	0.73%	11/21/2022	United States
	AllianceBernstein LP	4,033,589	0	67,925,639	0.52%	9/30/2022	United States
	Evli Oyj	1,829,560	823,630	30,809,791	0.23%	6/30/2022	Finland
	Grantham Mayo Van Ot	1,767,095	1,767,095	29,757,880	0.23%	5/31/2022	United States
	Charles Schwab Corp/	1,335,542	7,038	22,490,527	0.17%	11/21/2022	United States



PETKM TI	PETKM TI - İlk 10 Yabancı Ortak	Pozisyon	Pozisyon Değişimi	Piyasa Değeri	Hisse Oranı	Bildirim Tarihi	Ülke
	Vanguard Group Inc/T	38,931,844	-407,116	655,612,259	1.54%	10/31/2022	United States
	BlackRock Inc	29,520,901	22,361	497,131,977	1.16%	11/18/2022	United States
	Norges Bank	15,962,558	15,962,558	268,809,479	0.63%	12/31/2021	Norway
	Dimensional Fund Adv	12,432,737	554,500	209,367,293	0.49%	11/21/2022	United States
	Polunin Capital Part	7,648,677	2,021,883	128,803,722	0.30%	6/30/2022	United Kingdom
	Bessemer Group Inc/T	7,551,154	0	127,161,435	0.30%	7/29/2022	United States
	State Street Corp	4,096,800	2,426	68,990,113	0.16%	11/21/2022	United States
	Erste Group Bank AG	1,850,000	-150,000	31,154,000	0.07%	9/30/2022	Austria
	Charles Schwab Corp/	1,811,293	9,558	30,502,174	0.07%	11/21/2022	United States
	Mirae Asset Global I	1,497,250	0	25,213,690	0.06%	11/21/2022	South Korea



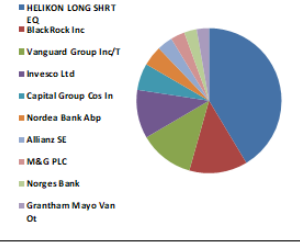
PGSUS TI	PGSUS TI - İlk 10 Yabancı Ortak	Pozisyon	Pozisyon Değişimi	Piyasa Değeri	Hisse Oranı	Bildirim Tarihi	Ülke
	Capital Group Cos In	5,805,712	-757,891	97,768,191	5.68%	9/30/2022	United States
	Vanguard Group Inc/T	1,068,863	-40,893	17,999,653	1.04%	10/31/2022	United States
	BlackRock Inc	998,474	-7,207	16,814,302	0.98%	11/18/2022	United States
	US Global Investors	858,319	0	14,454,092	0.84%	11/21/2022	United States
	Norges Bank	798,128	-1,353,175	13,440,476	0.78%	12/31/2021	Norway
	Dimensional Fund Adv	243,684	105	4,103,639	0.24%	11/18/2022	United States
	HSBC Holdings PLC	180,000	-30,000	3,031,200	0.18%	9/30/2022	United Kingdom
	Swedbank AB	160,000	160,000	2,694,400	0.16%	10/31/2022	Sweden



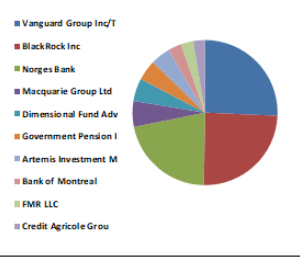
Kaynak : Bloomberg

BIST 30 - İlk 10 Yabancı Hissedar Pozisyonu

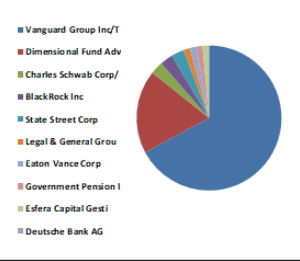
SAHOL TI	SAHOL TI - İlk 10 Yabancı Ortak	Pozisyon	Pozisyon Değişimi	Piyasa Değeri	Hisse Oranı	Bildirim Tarihi	Ülke
	HELIKON LONG SHRT EQ	102,070,321	-104,369	1,718,864,221	5.00%	3/3/2022	Ireland
	BlackRock Inc	32,020,605	-279,236	539,226,993	1.57%	11/21/2022	United States
	Vanguard Group Inc/T	29,899,719	-438,815	503,511,273	1.47%	10/31/2022	United States
	Invesco Ltd	26,653,498	-357,157	448,844,910	1.31%	11/21/2022	United States
	Capital Group Cos In	14,714,200	0	247,787,130	0.72%	9/30/2022	United States
	Nordea Bank Abp	11,025,620	-751,865	185,671,442	0.54%	9/30/2022	Sweden
	Allianz SE	8,479,043	401,388	142,787,085	0.42%	11/21/2022	Germany
	M&G PLC	7,765,806	-407,162	130,776,174	0.38%	7/31/2022	United Kingdom
	Norges Bank	6,978,632	6,978,632	117,520,164	0.34%	12/31/2021	Norway
	Grantham Mayo Van Ot	6,730,668	2,918,801	113,344,450	0.33%	5/31/2022	United States



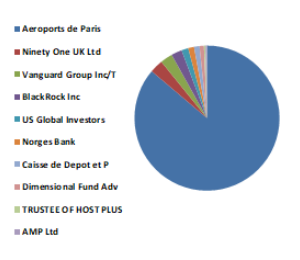
SISE TI	SISE TI - İlk 10 Yabancı Ortak	Pozisyon	Pozisyon Değişimi	Piyasa Değeri	Hisse Oranı	Bildirim Tarihi	Ülke
	Vanguard Group Inc/T	48,124,183	-677,432	810,411,249	1.57%	10/31/2022	United States
	BlackRock Inc	46,047,231	14,986	775,435,377	1.50%	11/21/2022	United States
	Norges Bank	40,453,450	15,519,549	681,236,104	1.32%	12/31/2021	Norway
	Macquarie Group Ltd	10,676,468	0	179,791,723	0.35%	9/30/2022	Australia
	Dimensional Fund Adv	9,399,884	-1,515,454	158,294,048	0.31%	11/21/2022	United States
	Government Pension I	8,559,445	-87,123	144,141,055	0.28%	3/31/2022	Japan
	Artemis Investment M	8,206,867	-180,000	138,203,642	0.27%	7/29/2022	United Kingdom
	Bank of Montreal	5,387,370	-1,650,727	90,723,312	0.18%	5/31/2022	Canada
	FMR LLC	5,229,243	-142,020	88,060,453	0.17%	9/30/2022	United States
	Credit Agricole Grou	5,046,448	21,043	84,982,185	0.16%	11/22/2022	France



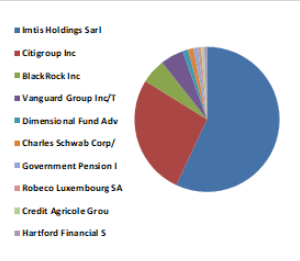
SASA TI	SASA TI - İlk 10 Yabancı Ortak	Pozisyon	Pozisyon Değişimi	Piyasa Değeri	Hisse Oranı	Bildirim Tarihi	Ülke
	Vanguard Group Inc/T	10,611,646	-33,097	178,700,120	0.47%	10/31/2022	United States
	Dimensional Fund Adv	2,992,453	-129,846	50,392,909	0.13%	11/21/2022	United States
	Charles Schwab Corp/	503,532	2,646	8,479,479	0.02%	11/21/2022	United States
	BlackRock Inc	452,438	0	7,619,056	0.02%	7/31/2022	United States
	State Street Corp	413,284	20,671	6,959,703	0.02%	11/21/2022	United States
	Legal & General Grou	264,435	0	4,453,085	0.01%	9/30/2022	United Kingdom
	Eaton Vance Corp	208,804	0	3,516,259	0.01%	8/31/2022	United States
	Government Pension I	138,712	-1	2,335,910	0.01%	3/31/2022	Japan
	Esfera Capital Gestı	124,460	124,460	2,095,906	0.01%	6/30/2022	Spain
	Deutsche Bank AG	42,023	0	707,667	0.00%	11/21/2022	Germany



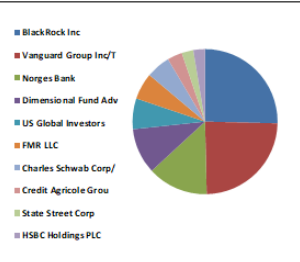
TAVHL TI	TAVHL TI - İlk 10 Yabancı Ortak	Pozisyon	Pozisyon Değişimi	Piyasa Değeri	Hisse Oranı	Bildirim Tarihi	Ülke
	Aeroports de Paris	167,545,312	2,992	2,821,463,080	46.12%	12/31/2020	France
	Ninety One UK Ltd	5,792,283	-382,409	97,542,047	1.59%	9/30/2022	United Kingdom
	Vanguard Group Inc/T	5,289,080	-397,187	89,068,108	1.46%	10/31/2022	United States
	BlackRock Inc	4,685,744	4,471	78,907,930	1.29%	11/18/2022	United States
	US Global Investors	2,950,088	0	49,679,482	0.81%	11/21/2022	United States
	Norges Bank	2,544,034	-33,528	42,841,533	0.70%	12/31/2021	Norway
	Caisse de Depot et P	2,365,443	100,624	39,834,060	0.65%	12/31/2021	Canada
	Dimensional Fund Adv	1,916,651	124,393	32,276,403	0.53%	11/21/2022	United States
	TRUSTEE OF HOST PLUS	665,237	0	11,202,591	0.18%	12/31/2021	Australia
	AMP Ltd	659,699	255,983	11,109,331	0.18%	12/31/2021	Australia



TCELL TI	TCELL TI - İlk 10 Yabancı Ortak	Pozisyon	Pozisyon Değişimi	Piyasa Değeri	Hisse Oranı	Bildirim Tarihi	Ülke
	Imtis Holdings Sarl	435,600,000	0	7,335,504,066	19.80%	11/19/2022	Luxembourg
	Citigroup Inc	205,381,968	-243,340	3,458,632,372	9.34%	11/19/2022	United States
	BlackRock Inc	41,993,452	-1,694,770	707,169,738	1.91%	11/21/2022	United States
	Vanguard Group Inc/T	39,375,922	108,019	663,090,532	1.79%	10/31/2022	United States
	Dimensional Fund Adv	9,567,398	76,514	161,114,984	0.43%	11/21/2022	United States
	Charles Schwab Corp/	9,447,452	119,053	159,095,093	0.43%	11/21/2022	United States
	Government Pension I	7,534,440	-372,666	126,879,971	0.34%	3/31/2022	Japan
	Robeco Luxembourg SA	5,446,521	-1,495,419	91,719,414	0.25%	9/30/2022	Luxembourg
	Credit Agricole Grou	5,284,583	1,345,996	88,992,379	0.24%	11/22/2022	France
	Hartford Financial S	4,892,265	81,172	82,385,743	0.22%	7/31/2022	United States



THYAO TI	THYAO TI - İlk 10 Yabancı Ortak	Pozisyon	Pozisyon Değişimi	Piyasa Değeri	Hisse Oranı	Bildirim Tarihi	Ülke
	BlackRock Inc	18,916,389	44,527	318,551,994	1.37%	11/21/2022	United States
	Vanguard Group Inc/T	18,077,054	35,344	304,417,592	1.31%	10/31/2022	United States
	Norges Bank	10,008,152	10,008,152	168,537,281	0.73%	12/31/2021	Norway
	Dimensional Fund Adv	7,586,754	-932,405	127,760,939	0.55%	11/21/2022	United States
	US Global Investors	5,143,324	0	86,613,577	0.37%	11/21/2022	United States
	FMR LLC	4,443,513	1,809,954	74,828,760	0.32%	9/30/2022	United States
	Charles Schwab Corp/	4,030,438	-124,996	67,872,577	0.29%	11/21/2022	United States
	Credit Agricole Grou	2,462,488	-13,779	41,468,298	0.18%	11/22/2022	France
	State Street Corp	1,901,571	-36,359	32,022,456	0.14%	11/21/2022	United States
	HSBC Holdings PLC	1,888,956	100,000	31,810,019	0.14%	11/18/2022	United Kingdom

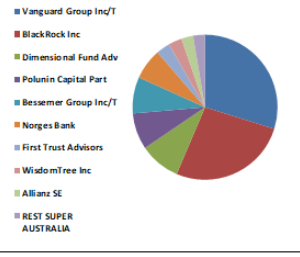


Kaynak : Bloomberg

BIST 30 - İlk 10 Yabancı Hissedar Pozisyonu

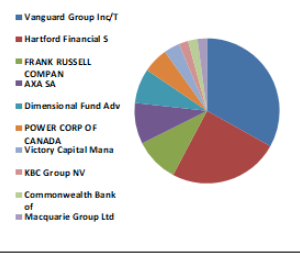
TKFEN TI

TKFEN TI - İlk 10 Yabancı Ortak	Pozisyon	Pozisyon Değişimi	Piyasa Değeri	Hisse Oranı	Bildirim Tarihi	Ülke
Vanguard Group Inc/T	5,433,489	-276,502	91,499,956	1.47%	10/31/2022	United States
BlackRock Inc	4,864,218	-114,897	81,913,432	1.31%	11/18/2022	United States
Dimensional Fund Adv	1,654,307	25,195	27,858,530	0.45%	11/21/2022	United States
Polunin Capital Part	1,488,726	1,488,726	25,070,146	0.40%	6/30/2022	United Kingdom
Bessemer Group Inc/T	1,473,215	0	24,808,941	0.40%	7/29/2022	United States
Norges Bank	1,247,076	-2,505,025	21,000,760	0.34%	12/31/2021	Norway
First Trust Advisors	571,796	0	9,629,045	0.15%	11/21/2022	United States
WisdomTree Inc	561,322	0	9,452,663	0.15%	11/21/2022	United States
Allianz SE	492,348	137,288	8,291,140	0.13%	6/30/2022	Germany
REST SUPER AUSTRALIA	490,347	-1,544	8,257,444	0.13%	6/30/2022	Australia



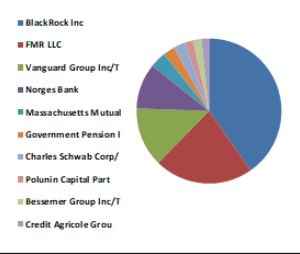
TTKOM TI

TTKOM TI - İlk 10 Yabancı Ortak	Pozisyon	Pozisyon Değişimi	Piyasa Değeri	Hisse Oranı	Bildirim Tarihi	Ülke
Vanguard Group Inc/T	16,474,538	-166,923	277,431,222	0.47%	10/31/2022	United States
Hartford Financial S	12,084,033	199,877	203,495,118	0.35%	7/31/2022	United States
FRANK RUSSELL COMPAN	5,028,185	2,386,794	84,674,636	0.14%	9/30/2022	United States
AXA SA	4,667,589	-253,857	78,602,199	0.13%	7/29/2022	France
Dimensional Fund Adv	3,956,891	-19,434	66,634,045	0.11%	11/21/2022	United States
POWER CORP OF CANADA	2,760,160	-18,571	46,481,095	0.08%	6/30/2022	Canada
Victory Capital Mana	1,909,935	-549,750	32,163,306	0.05%	6/30/2022	United States
KBC Group NV	1,127,028	1,127,028	18,979,152	0.03%	12/31/2021	Belgium
Commonwealth Bank of	1,086,162	-10,277	18,290,968	0.03%	6/30/2022	Australia
Macquarie Group Ltd	951,192	0	16,018,073	0.03%	9/30/2022	Australia



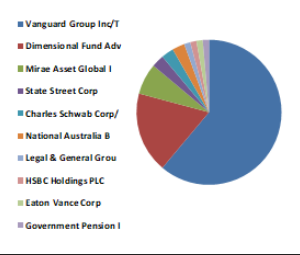
TUPRS TI

TUPRS TI - İlk 10 Yabancı Ortak	Pozisyon	Pozisyon Değişimi	Piyasa Değeri	Hisse Oranı	Bildirim Tarihi	Ülke
BlackRock Inc	12,498,780	0	210,479,457	4.54%	1/30/2020	United States
FMR LLC	6,838,601	38,878	115,162,042	2.48%	9/30/2022	United States
Vanguard Group Inc/T	4,095,513	48,439	68,968,440	1.49%	10/31/2022	United States
Norges Bank	3,142,630	3,142,630	52,921,890	1.14%	12/31/2021	Norway
Massachusetts Mutual	1,120,340	-26,966	18,866,526	0.41%	6/30/2022	United States
Government Pension I	811,873	-60,578	13,671,941	0.29%	3/31/2022	Japan
Charles Schwab Corp/	810,475	-12,888	13,648,399	0.29%	11/21/2022	United States
Polunin Capital Part	606,869	472,889	10,219,674	0.22%	6/30/2022	United Kingdom
Bessemer Group Inc/T	589,180	0	9,921,791	0.21%	7/29/2022	United States
Credit Agricole Grou	509,349	2,911	8,577,437	0.19%	11/22/2022	France



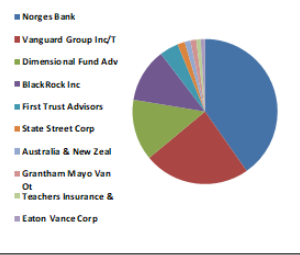
VAKBN TI

VAKBN TI - İlk 10 Yabancı Ortak	Pozisyon	Pozisyon Değişimi	Piyasa Değeri	Hisse Oranı	Bildirim Tarihi	Ülke
Vanguard Group Inc/T	31,638,303	-964,354	532,789,027	0.44%	10/31/2022	United States
Dimensional Fund Adv	9,014,238	888,117	151,799,769	0.13%	11/21/2022	United States
Mirae Asset Global I	3,209,892	0	54,054,582	0.05%	11/21/2022	South Korea
State Street Corp	1,699,536	392,020	28,620,186	0.02%	11/21/2022	United States
Charles Schwab Corp/	1,533,927	8,082	25,831,331	0.02%	11/21/2022	United States
National Australia B	1,192,768	999,953	20,086,213	0.02%	8/31/2022	Australia
Legal & General Grou	1,005,298	220,067	16,929,218	0.01%	9/30/2022	United Kingdom
HSBC Holdings PLC	910,121	-200,000	15,326,438	0.01%	10/31/2022	United Kingdom
Eaton Vance Corp	535,128	0	9,011,556	0.01%	7/31/2022	United States
Government Pension I	508,537	0	8,563,763	0.01%	3/31/2022	Japan



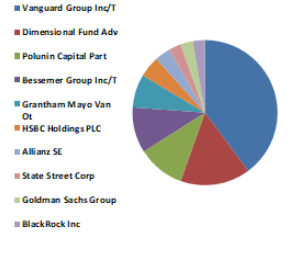
VESTL TI

VESTL TI - İlk 10 Yabancı Ortak	Pozisyon	Pozisyon Değişimi	Piyasa Değeri	Hisse Oranı	Bildirim Tarihi	Ülke
Norges Bank	4,163,886	4,163,886	70,119,841	1.24%	12/31/2021	Norway
Vanguard Group Inc/T	2,435,673	-145,880	41,016,734	0.73%	10/31/2022	United States
Dimensional Fund Adv	1,405,730	21,174	23,672,493	0.42%	11/21/2022	United States
BlackRock Inc	1,251,272	1,030	21,071,421	0.37%	11/18/2022	United States
First Trust Advisors	420,841	0	7,086,963	0.13%	11/21/2022	United States
State Street Corp	154,471	0	2,601,292	0.05%	11/21/2022	United States
Australia & New Zeal	141,918	0	2,389,899	0.04%	12/31/2021	Australia
Grantham Mayo Van Ot	120,956	-401,677	2,036,899	0.04%	5/31/2022	United States
Teachers Insurance &	111,640	41,596	1,880,018	0.03%	8/31/2022	United States
Eaton Vance Corp	88,858	-32,694	1,496,369	0.03%	8/31/2022	United States



YKBNK TI

YKBNK TI - İlk 10 Yabancı Ortak	Pozisyon	Pozisyon Değişimi	Piyasa Değeri	Hisse Oranı	Bildirim Tarihi	Ülke
Vanguard Group Inc/T	85,780,439	517,140	1,444,542,606	1.02%	10/31/2022	United States
Dimensional Fund Adv	33,471,046	798,919	563,652,420	0.40%	11/21/2022	United States
Polunin Capital Part	22,852,598	22,852,598	384,837,754	0.27%	6/30/2022	United Kingdom
Bessemer Group Inc/T	22,097,183	0	372,116,565	0.26%	7/29/2022	United States
Grantham Mayo Van Ot	16,312,083	4,398,434	274,695,480	0.19%	5/31/2022	United States
HSBC Holdings PLC	10,228,858	3,000,000	172,253,970	0.12%	10/31/2022	United Kingdom
Allianz SE	7,468,441	2,868,706	125,768,548	0.09%	11/21/2022	Germany
State Street Corp	5,960,445	612,088	100,373,895	0.07%	11/21/2022	United States
Goldman Sachs Group	5,910,403	5,897,534	99,531,187	0.07%	11/21/2022	United States
BlackRock Inc	5,514,450	-157,940	92,863,339	0.07%	11/21/2022	United States



Kaynak : Bloomberg



Yatırım Danışmanlığı ve Bireysel Portföy Yönetimi

Özlem ÜNAL Müdür			
Tuba ŞAHİN Yönetmen	Semih Can ÖZER Uzman	Gizem Tetik ARGİN Uzman	Semih ÖZER Uzman
ytrdanismanligibpy@halkyatirim.com.tr 0 (212) 314 81 81			

Çekince : “Yatırım Danışmanlığı hizmeti; aracı kurumlar, portföy yönetim şirketleri, mevduat kabul etmeyen bankalar ile müşteri arasında imzalanacak Yatırım Danışmanlığı sözleşmesi çerçevesinde sunulmaktadır. Burada yer alan bilgi, yorum ve tavsiyeleri, kişilerin yerindelik testi ile belirlendiği risk seviyeleri dikkate alınarak, Halk Yatırım Yatırım Danışmanlığı ve Araştırma birimi nezdinde güvenilir olduğuna inanılan bilgi kaynaklarından yararlanarak hazırlanmakta ve kişiye özel sunulmaktadır. Verilen bu tavsiyeler mali durumunuz ile risk ve getiri tercihlerinize uygun olmayabilir. Bu nedenle, risk yapınıza uygun olmayan şekilde sadece burada yer alan bilgilere dayanılarak yatırım kararı verilmesi beklentilerinize uygun sonuçlar doğurmayabilir. Size özel olarak tahsis edilen Yatırım Danışmanınız ile irtibata geçmeniz ve mali durumunuz ve risk seviyelerinize uygun kararları birlikte almanız tavsiye edilir.

Veri ve grafikler güvenilirliğine inandığımız güvenilir kaynaklardan derlenmiş olup, yapılan yorumlar sadece HALK YATIRIM MENKUL DEĞERLER A.Ş. Yatırım Danışmanlığı'nın beklentilerini yansıtmaktadır. Bu bilgiler ışığında yapılan ve yapılacak olan ileriye dönük yatırımların sonuçlarından Şirketimiz hiçbir şekilde sorumlu tutulamaz. Ayrıca, Halk Yatırım Menkul Değerler A.Ş.'nin yazılı izni olmadıkça içeriği kısmen ya da tamamen üçüncü kişilerce hiç bir şekil ve ortamda yayınlanamaz, iktisap edilemez, alıntı yapılamaz, kullanılamaz. İletim, gönderilen kişiye özel ve münhasırdır. İlave olarak, bu raporun gönderildiği ve yukarıdaki açıklamalarımız doğrultusunda kullanıldığı ülkelerdeki yasal düzenlemelerden kaynaklı tüm talep ve dava haklarımız saklıdır.

Uyarı Notu: Bu e-posta'nın içerdiği bilgiler (ekleri dahil olmak üzere) gizlidir. Onayınız olmaksızın üçüncü kişilere açıklanamaz. Bu mesajın gönderilmek istendiği kişi değilseniz, lütfen mesajı sisteminizden derhal siliniz. Halk Yatırım Menkul Değerler A.Ş. bu mesajın içerdiği bilgilerin doğruluğu veya eksiksiz olduğu konusunda bir garanti vermemektedir. Bu nedenle bilgilerin ne şekilde olursa olsun, içeriğinden, iletilmesinden, alınmasından, saklanmasından sorumlu değildir. Bu mesajın içeriği yazarına ait olup, Halk Yatırım Menkul Değerler A.Ş.'nin görüşlerini içermeyebilir.

